

A CÂMARA MUNICIPAL DE TACARATU
DECRETA A SEQUINTE LEI:

LEI Nº 749/90

~~PROJETO DE LEI Nº 001/90~~

EMENTA: Dispõe sobre o Orçamento Pluri-
anual de Investimento relativo ao
triênio de 19 91 a 19 93 nos
termos da legislação em vigor.

O PREFEITO MUNICIPAL DE TACARATU-PE
atribuições que lhe são conferidas por lei,

Faço saber que a Câmara Municipal aprovou e eu sanciono a
seguinte lei:

Art. 1º- Fica o Poder Executivo Municipal autorizado
a dispendir até a importância de CR\$ 31.495.970.730,00 (Trinta e um
bilhões, quatrocentos e noventa e cinco milhões, novecentos e seten-
ta mil, setecentos e trinta cruzeiros), correspondente as despesas
de Capital para o Triênio de 1991 a 1993, discriminadas no Orçamen-
to Plurianual, conforme demonstrativo abaixo:

ESPECIFICAÇÃO	1991	1992	1993	TOTAL
CÂMARA MUNICIPAL	10.000.000	30.000.000	90.000.000	130.000.000
GOVERNO MUNICIPAL	8.220.000	24.660.000	73.980.000	106.860.000
SEC. ADMINISTRAÇÃO	51.360.000	154.080.000	462.240.000	667.680.000
SEC. FINANÇAS	3.000.000	9.000.000	27.000.000	39.000.000
SEC. EDUCAÇÃO, E CULTURA	611.092.170	1.833.276.510	5.499.829.530	7.944.198.210
SEC. SAÚDE E BEM ESTAR SOCIAL	407.174.040	1.221.522.120	3.664.566.360	5.293.262.520
SEC. VIAÇÃO, OBRAS E SER- VIÇOS PÚBLICOS	1.332.690.000	3.998.070.000	11.994.210.000	17.324.970.000
TOTAIS.....	2.423.536.210	7.270.608.630	21.611.825.890	31.505.970.730

Handwritten signature



ADENDO VIII À PORTARIA SOF Nº 08, DE 04 DE FEVEREIRO DE 1985
 ANEXO 9, DA LEI Nº 4.320/84



DEMONSTRATIVO DA DESPESA POR ORGÃOS E FUNÇÕES

FUNÇÕES	DESENVOLVIMENTO REGIONAL	EDUCAÇÃO E CULTURA	ENERGIA E RECURSOS MINERAIS	HABITAÇÃO E URBANISMO	INDUSTRIA COMERCIO E SERVIÇOS	RELAÇÕES EXTERIORES
CIPAL						
ICIPAL						
DE ADMINISTRAÇÃO						
DE FINANÇAS						
DE EDUCAÇÃO E CULTURA		1.041.508.860				
DE SAÚDE E BEM ESTAR SOCIAL						
DE VIAÇÃO, OBRAS E SERVIÇOS PÚBLI-				980.550.000	180.000.000	
TOTAL		1.041.508.860		980.550.000	180.000.000	

[Handwritten signature]




DEMONSTRATIVO DA DESPESA POR ÓRGÃOS E FUNÇÕES

FUNÇÕES	Saúde e Saneamento	Trabalho	Assistência e Previdência	Transporte	Total
MUNICIPAL					46.650.000
MUNICIPAL					24.672.000
A DE ADMINISTRAÇÃO					304.560.000
A DE FINANÇAS					16.860.000
A DE EDUCAÇÃO E CULTURA			3.000.000		1.044.508.860
A DE SAÚDE E BEM ESTAR SOCIAL	595.761.060		42.930.000		638.691.060
A DE VIAÇÃO, OBRAS E SERVIÇOS	256,200.000			200.610.000	1.617.360.000
TOTAL	851.961,060		45.930.000	200.610.000	3.693.301.920

[Handwritten Signature]
 PREFEITO

.....
 CONTADOR


ADENDO VIII À PORTARIA SOF Nº08, DE 04 DE FEVEREIRO DE 1985
 ANEXO 9, DA LEI Nº 4.320/64



DEMONSTRATIVO DA DESPESA POR ORGÃOS E FUNÇÕES

FUNÇÕES	LEGISLATIVA	JUDICIÁRIA	ADMINISTRAÇÃO E PLANEJAMENTO	AGRICULTURA	COMUNICAÇÕES	DEF. NACIONAL E SEG. PÚBLICA
ADMINISTRAÇÃO	46.650.000		24.672.000			
COMUNICAÇÕES			288.360.000		16.200.000	
EDUCAÇÃO E CULTURA			16.860.000			
SERVIÇOS DE BEM ESTAR SOCIAL						
TRANSPORTE, OBRAS E SERVS. PÚBLICOS						
TOTAL	46.650.000		329.892.000		16.200.000	

ADENDO VIII À PORTARIA SOF Nº08, DE 04 DE FEVEREIRO DE 1985
 ANEXO 9, DA LEI Nº 4.320/64




DEMONSTRATIVO DA DESPESA POR ORGÃOS E FUNÇÕES

FUNÇÕES	LEGISLATIVA	JUDICIÁRIA	ADMINISTRAÇÃO E PLANEJAMENTO	AGRICULTURA	COMUNICAÇÕES	DEF NACIONAL E SEG. PÚBLICA
PAL CPAL ADMINISTRAÇÃO FINANÇAS EDUCAÇÃO E CULTURA SAÚDE E BEM ESTAR SOCIAL VIAÇÃO, OBRAS E SERVS. PÚBLICOS	46.650.000		24.672.000 288.360.000 16.860.000		16.200.000	
TOTAL	46.650.000		329.892.000		16.200.000	

ADENDO VI À PORTARIA SOF Nº08, DE 04 DE FEVEREIRO DE 1935
 ANEXO 7, DA LEI Nº4.320/84

PROGRAMA DE TRABALHO DO GOVERNO
 DEMONSTRATIVO DE FUNÇÕES, PROGRAMAS E SUBPROGRAMAS POR PROJETOS E ATIVIDADES

E S P E C I F I C A Ç Ã O	PROJETOS	ATIVIDADE	TOTAL
PREVIDÊNCIA	-0-	21.060.000,	21.060.000,
PREVIDÊNCIA SOCIAL GERAL	-0-	21.060.000,	21.060.000,
PREVIDÊNCIA SOCIAL AO SERVIDOR PÚBLICO	-0-	13.500.000,	13.500.000,
PREVIDÊNCIA SOCIAL A INATIVOS E PENSIONISTAS	-0-	13.500.000,	13.500.000,
PROGRAMA DE FORMAÇÃO DO PATRIMÔNIO DO SERVIDOR PÚBLICO	-0-	7.560.000,	7.560.000,
TRANSPORTE	171.120.000,	29.490.000,	200.610.000,
ESTRADAS VICINAIS	171.120.000,	29.490.000,	200.610.000,




TOTAL 3.693.301.920,

ADENDO VI À PORTARIA SOF Nº 08, DE 04 DE FEVEREIRO DE 1935
ANEXO 7, DA LEI Nº 4.320/84

PROGRAMA DE TRABALHO DO GOVERNO
DEMONSTRATIVO DE FUNÇÕES, PROGRAMAS E SUBPROGRAMAS POR PROJETOS E ATIVIDADES

ESPECIFICAÇÃO	PROJETOS	ATIVIDADE	TOTAL
ADMINISTRAÇÃO	20.850.000,	74.760.000,	95.610.000,
ADMINISTRAÇÃO GERAL	20.850.000,	74.760.000,	95.610.000,
URBANISMO	190.560.000,	-0-	190.560.000,
PLANEJAMENTO URBANO	31.980.000,	-0-	31.980.000,
VIAS URBANAS	158.580.000,	-0-	158.580.000,
SERVIÇOS DE UTILIDADE PÚBLICA	513.960.000,	180.420.000,	694.380.000,
LIZPEZA PÚBLICA	219.840.000,	180.420.000,	400.260.000,
SERVIÇOS FUNERÁRIOS	1.470.000,	-0-	1.470.000,
ILUMINAÇÃO PÚBLICA	274.200.000,	-0-	274.200.000,
PARQUES E JARDINS	18.450.000,	-0-	18.450.000,
INDÚSTRIA, COMÉRCIO E SERVIÇOS	180.000.000,	-0-	180.000.000,
COMÉRCIO	180.000.000,	-0-	180.000.000,
COMERCIALIZAÇÃO	180.000.000,	-0-	180.000.000,
SAÚDE E SANEAMENTO	663.874.040,	188.587.020,	851.961.060,
SAÚDE	407.174.040,	188.587.020,	595.761.060,
ASSISTÊNCIA MÉDICA E SANITÁRIA	407.174.040,	188.587.020,	595.761.060,
SANEAMENTO	250.200.000,	-0-	250.200.000,
ABASTECIMENTO D'ÁGUA	246.000.000,	-0-	246.000.000,
SANEAMENTO GERAL	10.200.000,	-0-	10.200.000,
SISTEMAS DE ESGOTOS	10.200.000,	-0-	10.200.000,
ASSISTÊNCIA E PREVIDÊNCIA	-0-	45.930.000,	45.930.000,
ASSISTÊNCIA	-0-	24.870.000,	24.870.000,
ASSISTÊNCIA SOCIAL GERAL	-0-	24.870.000,	24.870.000,



TOTAL


ADENDO VI À PORTARIA SOF Nº 08, DE 04 DE FEVEREIRO DE 1935

ANEXO 7, DA LEI Nº 4.320/84

PROGRAMA DE TRABALHO DO GOVERNO
DEMONSTRATIVO DE FUNÇÕES, PROGRAMAS E SUBPROGRAMAS POR PROJETOS E ATIVIDADES

E S P E C I F I C A Ç Ã O

LEGISLATIVA
 PROCESSO LEGISLATIVO
 AÇÃO LEGISLATIVA
 ADMINISTRAÇÃO E PLANEJAMENTO
 ADMINISTRAÇÃO
 SUPERVISÃO E COORDENAÇÃO SUPERIOR
 ADMINISTRAÇÃO GERAL
 PROCESSAMENTOS DE DADOS
 ADMINISTRAÇÃO FINANCEIRA
 CONTROLE INTERNO
 DÍVIDA INTERNA
 COMUNICAÇÕES
 TELECOMUNICAÇÕES
 RÁDIO-DIFUSÃO
 EDUCAÇÃO E CULTURA
 ENSINO FUNDAMENTAL
 ENSINO REGULAR
 EDUCAÇÃO DO PRÉ ESCOLAR
 FORMAÇÃO PARA O SETOR SECUNDÁRIO
 EDUCAÇÃO FÍSICA E DESPORTOS
 TRANSPORTE ESCOLAR
 DIFUSÃO CULTURAL
 HABITAÇÃO E URBANISMO



PROJETOS	ATIVIDADE	TOTAL
10.000.000,	36.650.000,	46.650.000,
10.000.000,	36.650.000,	46.650.000,
10.000.000,	36.650.000,	46.650.000,
46.380.000,	283.512.000,	329.892.000,
46.380.000,	283.512.000,	329.892.000,
8.220.000,	12.120.000,	20.340.000,
26.400.000,	264.552.000,	290.952.000,
11.760.000,	-0-	11.760.000,
-0-	6.840.000,	6.840.000,
-0-	1.500.000,	1.500.000,
-0-	5.340.000,	5.340.000,
16.200.000,	-0-	16.200.000,
16.200.000,	-0-	16.200.000,
16.200.000,	-0-	16.200.000,
611.092.170,	430.416.690,	1.041.508.860,
560.475.480,	353.850.000,	914.325.480,
560.475.480,	347.295.000,	907.770.480,
-0-	6.555.000,	6.555.000,
44.916.690,	61.116.690,	106.033.380,
5.700.000,	-0-	5.700.000,
-0-	6.000.000,	6.000.000,
-0-	9.450.000,	9.450.000,
725.370.000,	255.180.000,	980.550.000,

TOTAL

LEI Nº 748/90



~~PERMANENTE~~
~~PERMANENTE~~

E M E N T A: Orça a Receitas e Fixa a Despesa do Município para o Exercício de 1991

O P R E F E I T O D O M U N I C Í P I O D E T A C A R A T U

Faço saber que a Câmara Municipal decretou e eu sanciono a seguinte Lei:

Artº. 1.º - O orçamento geral do Município de Tacaratu para o exercício de 1991, discriminado pelos anexos integrantes desta Lei, Orça a Receita e fixa a Despesa em 3.301.920,00 (Três bilhões, seiscentos noventa e três milhões, trezentos e um mil, novecentos e vinte e dois mil e quinhentos e noventa e nove reais).

Artº. 2º - A Receita será realizada mediante a arrecadação na forma da legislação em vigor, especificada em anexo e de acordo com o seguinte desdobramento:

I - RECEITAS CORRENTES

Receita Tributária	CR\$	4.248.000,00
Receita Patrimonial	CR\$	117.000,00
Receita Industrial	CR\$	72.000,00
Transferências Correntes	CR\$	1.263.456.710,00
Outras Receitas Correntes	CR\$	1.872.000,00
S O M A	CR\$	1.269.765.710,00

II - RECEITAS DE CAPITAL

Alienação de Bens	CR\$	5.940.000,00
Transferência de Capital	CR\$	1.678.387.000,00
Outras Transf. de Capital	CR\$	739.209.210,00
S O M A	CR\$	2.423.536.210,00
T O T A L	CR\$	3.693.301.920,00

Art. 3.- As Despesas serão realizadas através das Unidades Orçamentárias, segundo as
s Econômicas e seu desdobramento a nível de elementos da seguinte forma:

I - DESPESAS CORRENTES

Despesas de Custeio	CR\$	1.191.835.710,00
Transf. Correntes	CR\$	<u>77.930.000,00</u>
S O M A	CR\$	1.269.765.710,00.

II - DESPESAS DE CAPITAL

Investimentos	CR\$	2.409.036.210,00
Inversões Financeiras	CR\$	4.500.000,00
Transferências de Capital	CR\$	<u>10.000.000,00</u>
S O M A	CR\$	2.423.536.210,00
T O T A L ;	CR\$	3.693.301.920,00

Art. 4.- Fica o poder Executivo Municipal autorizado a:

I - Abrir Crédito Adicionais Suplementares até o limite de 100% (Cem por cento) do
Despesa fixada, utilizando como recursos o disposto nos artigos 7º e 43. da Lei Federal N.
de 17 de março de 1964;

II - Realizar Operações de Créditos por antecipação da Receita estimada, até o limi-
(Vinte e cinco por cento);

Art. 5.- Esta Lei entrará em vigor a partir do dia primeiro de Janeiro de 1991 até
embro do mesmo ano;

Art. 6.- Revoga-se as disposições em contrário.

CÂMARA MUNICIPAL DE TACARATU, 30 de novembro de 1990

Waldo Carneiro de Azevedo
Presidente

Jose Nilton Mendes de Azevedo
Secretário
Secretário





DEMONSTRAÇÃO DA RECEITA E DESPESA SEGUNDO AS CATEGORIAS ECONÓMICAS

Exercício de 19

	CR\$	DESPESA	CR\$
	1.269.765.710,	DESPESAS CORRENTES	1.269.765.710,
	4.248.000,	Despesas de Custeio	1.191.835.710,
	117.000,	Transferências Correntes	77.930.000,
	72.000,	Superavit (se ocorrer)	
	1.263.456.710,	TOTAL	1.269.765.710,
	1.872.000,	Deficit do Orçamento Corrente (se for o caso)	
	1.269.765.710,		
	2.423.536.210,	DESPESAS DE CAPITAL	2.423.536.210,
		Investimentos	2.409.036.210,
		Inversões Financeiras	4.500.000,
		Transferências de Capital	10.000.000,
		Superavit (se ocorrer)	
	2.423.536.210,	TOTAL	2.423.536.210,

RESUMO

DES P ESAS CORRENTES	1.269.765.710,00
DES P ESAS DE CAPITAL	2.423.536.210,00
RESERVA DE CONTINGÊNCIA	
TOTAL	3.693.301.920,00



TÍTULOS	RÚBRICAS	FONTES	CATEGORIAS ECONÔMICAS
CORRENTES RIBUTÁRIA	3.564.000, 684.000,	4.248.000,	1.269.765.710,
IMLONIAL DUSTRIAL IAS CORRENTES ncias da União ências do Estados receitas Correntes	1.196.594.710, 66.862.000,	117.000, 72.000, 1.263.456.710,	2.423.536.210,
CAPITAL DE BENS IAS DE CAPITAL ncias da União ências dos Estados receitas de Capital	1.633.305.000, 45.082.000,	1.872.000, 5.940.000, 1.678.387.000,	3.693.301.920,
TOTAL GERAL.....			

.....
 Prefeito

.....
 Contador

ADENDO III À PORTARIA SOF Nº 08, DE 04 DE FEVEREIRO DE 1985

ANEXO 2, DA LEI Nº 4.320/64

08



RECEITA

ESPECIFICAÇÃO	DESDOBRAMENTO	FONTE	CATEGORIA ECONÔMICA
RECEITAS CORRENTES			
RECEITA TRIBUTARIA			
ILPOSTOS			
Imposto Sobre o Patrimônio e a Renda:			
Imp.s/a Prop.Predial e Territorial Urbana:			
Imposto Predial	180.000,	3.564.000,	1.269.765.710,
Imposto Territorial Urbano	108.000,		4.248.000,
Imposto s/a Transmissão de Bens Imóveis-ITBI	36.000,		
Imposto Sobre a Produção e a Circulação:			
Imp.s/Serv. de Qualquer Natureza	2.160.000,		
Imp.s/as Vendas a Varejo Comb.Liquidos e Gasosos	1.080.000,	684.000,	
TAXAS			
Taxas p/Exercício do Poder da Polícia:			
Taxas de Licenças	612.000,		
Taxas pela Prestação de Serviços:			
Taxas de Expedientes	18.000,		
Taxas de Serviços Diversos	9.000,		
Taxas de Serviços Urbanos	36.000,		
Contribuição de Melhoria	9.000,		
RECEITA PATRIMONIAL			
Receitas Imobiliárias	9.000,	9.000,	117.000,
Outras Receitas Imobiliárias			
Receitas de Valores Mobiliários	9.000,	108.000,	

TOTAL

ADENDO III À PORTARIA SOF Nº08, DE 04 DE FEVEREIRO DE 1985
 ANEXO 2, DA LEI Nº 4.320/64

09



RECEITA

ESPECIFICAÇÃO	DESDOBRAMENTO	FONTE	CATEGORIA ECONÔMICA
Participações e Dividendos	90.000,		
Outras Receitas Patrimoniais	18.000,		
RECEITAS INDUSTRIAL			
Receita de Serv. Indust. de Utilidade Pública	72.000,	72.000,	72.000,
Receitas de Matadouros			
TRANSFERÊNCIAS CORRENTES			
Transferências da União			
Participação na Receita da União:		1.196.594.710,	1.263.456.710,
Cota-Parte do FPM	264.600.000,		
Cota-Parte do Fundo Especial-FE	45.000,		
Cota-Parte do ITR	27.000,		
Cota-Parte do IST	252.000,		
Cota-Parte do FRN	252.000,		
Cota-Parte do AIUOLIG	252.000,		
Cota-Parte do IUE	504.000,		
Cota-Parte da Contab. Salário Educação	930.410.710,		
Outras Transferências da União			
Transferências do Estado		66.862.000,	
Participação na Receita dos Estados:			
Participação na Arrecadação do Icms:	21.600.000,		
Transferências do IPVA	180.000,		
Outras Transferências do Estado	45.082.000,		

TOTAL

ADENDO III À PORTARIA SOF Nº08, DE 04 DE FEVEREIRO DE 1985

ANEXO 2, DA LEI Nº 4.320/64

10

RECEITA

ESPECIFICAÇÃO	DESDOBRAMENTO	FONTE	CATEGORIA ECONÔMICA
OUTRAS RECEITAS CORRENTES			
Multas e Juros de Mora		90.000,	1.872.000,
Indenizações e Restituições		270.000,	
Receita da Dívida Ativa		27.000,	
Receitas Diversas		1.485.000,	
Receitas de Mercados, Feiras e Açougues	36.000,		
Receitas de Cemitérios	9.000,		
Rendas Eventuais	1.440.000,		
RECEITAS DE CAPITAL			2.423.536.210,
ALIENAÇÃO DE BENS			5.940.000,
Alienação de Bens Móveis		4.500.000,	
Alienação de Bens Imóveis		1.440.000,	
TRANSFERÊNCIAS DE CAPITAL			1.678.387.000,
Transferências Intergovernamentais			
Transferências da União		1.633.305.000,	
Participação na Receita da União:			
Cota-Parte do FPM	113.400.000,		
Cota-Parte do FRN	252.000,		
Cota-Parte do IULCIG	252.000,		
Cota-Parte da Contribuição do Salário Educação	504.000,		
Outras Transferências da União	1.518.897.000,		
Transferências do Estado		45.082.000,	

TOTAL




ADENDO III À PORTARIA SOF Nº 08, DE 04 DE FEVEREIRO DE 1985
 ANEXO 2, DA LEI Nº 4.320/64



RECEITA

E S P E C I F I C A Ç Ã O	DESDOBRAMENTO	FONTE	CATEGORIA ECONÔMICA
Participação na Receita do Estado: Outras Transferências do Estado Outras Receitas de Capital Outras Receitas	45.082.000,	739.209.210	739.209.210,

TOTAL  3.693.301.920



DISCRIMINAÇÃO DA RECEITA

Reculta arrecadada nos cíclos exer - Reculta Estimada
 cíclos anteriores a 19 90 para o exercício
 19 88 19 89 19 90 19 91

RECEITAS CORRENTES	110.112.491,	1.512.645,46	1.269.765.710,
RECEITA TRIBUTÁRIA	10.217.985,	22.307,46	4.248.000,
IMPOSTOS	10.047.666,	19.276,03	3.564.000,
Imp.Sobre o Patrimônio e a Renda			
Imp.s/a Proprie.Predial Territ.Rural			
Imp.s/a Proprie.Predial Territ.Urbana:			
Imposto Predial	177.874,	3.506,03	180.000,
Imposto Territorial Urbano	87.059,	1.362,63	108.000,
Imposto s/a Transm. de Bens Imóveis ITBI	121.899,	1.122,00	36.000,
Imposto s/a Produção e a Circulação:			
Imposto sobre Serviços de Qualquer Natureza	9.660.833,	13.285,37	2.160.000,
Imposto s/a Venda a Varejo de Comb.Liq.e Gasoso			1.080.000,
TAXAS	170.319,	3.031,43	684.000,
Taxas p/Exercício do Poder de Polícia:			
Taxas de Licenças	78.382,	2.180,81	612.000,
Taxas pela Prestação de Serviços:			
Taxas de Expedientes	4.105,	53,45	18.000,
Taxas de Serviços Diversos	25.220,	221,03	9.000,
Taxas de Serviços Urbanos	62.611,	576,14	36.000,
Contribuição de Melhoria			9.000,
Receita de Contribuição			
Contribuições Sociais			
Contribuições Econômicas			
RECEITA PATRIMONIAL	300.661,	707,16	117.000,
Receitas Imobiliárias			9.000,
Outras Receitas Imobiliárias			9.000,
Receitas de Valores Imobiliários			108.000,

DISCRIMINAÇÃO DA RECEITA

Recolha arrecadada nos dois exer-
cícios anteriores a 1990

1988

1989

1991



Participações e Dividendos	300.661,	707,16	90.000,
Outras Receitas Patrimoniais			18.000,
Receita Agropecuária	38.320,	1.888,27	72.000,
Outras Receitas Agropecuárias	38.320,		72.000,
RECEITA INDUSTRIAL			72.000,
Receita de Serv. Indust. de Util. Pública			
Receita de Matadouros			
Receita de Serviços			
Receita Pela Prestação de Serviços			
TRANSFERÊNCIAS CORRENTES			
Transferências Intergovernamentais	99.555.525,	1.407.636,28	1.263.456.710,
Transferências da União	96.437.793,	1.407.636,28	1.263.456.710,
Participação na Receita da União	88.096.889,	1.237.214,57	1.196.594.710,
Cota-Parte do FPM	88.096.889,	1.230.201,59	1.196.594.710,
Cota-Parte do Fundo Especial FE	83.174.291,	1.220.037,93	264.600.000,
Cota-Parte ITR	576.601,	1.663,60	45.000,
Cota-Parte do IST			27.000,
Cota-Parte do FRN			252.000,
Cota-Parte do AIULCIG	1.919.810,	3.067,44	252.000,
Cota-Parte do IUEE	230.254,	363,60	252.000,
Cota-Parte do IPVA	65.497,	5.069,02	252.000,
Cota-Parte da Contrib. do Salário Educação			504.000,
Outras Transferências da União	1.730.434,	7.012,98	930.410.710,
Transferências dos Estados	8.340.904,	170.421,71	66.862.000,
Participação na Receita dos Estados	8.340.904,	170.421,71	66.862.000,
Participação na Arrecadação do ICMS	8.340.904,	170.421,71	21.600.000,
Transferências do IPVA			180.000,

TABELA EXPLICATIVA DA EVOLUÇÃO DA RECEITA


14
CÂMARA MUNICIPAL

DISCRIMINAÇÃO DA RECEITA	Recolha arrecadada nos dois exercícios anteriores a		Recolha Estimada para o exercício	
	1988	1989	1989	1991
Outras Transferências dos Estado	42.000,			45.082.000,
Transferências a Instituições Privadas				
Transferências de Convênios				
OUTRAS RECEITAS CORRENTES	3.517.731,	80.106,29		1.872.000,
Multas e Juros de Mora	7.723,	122,11		90.000,
Indenizações e Restituições	547.500,	9.897,73		270.000,
Receita da Dívida Ativa				27.000,
Receita da Dívida Ativa Tributada				27.000,
Receita da Dívida Ativa Não Tributada				
Receitas Diversas	2.962.507,	70.086,45		1.485.000,
Receitas de Mercados e Feiras	59.984,	806,68		36.000,
Receita de Cemitérios	2.100,	58,62		9.000,
Rendas Eventuais	2.900.423,	69.221,15		1.440.000,
RECEITAS DE CAPITAL	37.861.687,	639.904,30		2.423.536.210,
Operações de Crédito				
Operações de Créditos Internos				
ALIENAÇÃO DE BENS				
Alienação de Bens Móveis				
Alienação de Bens Imóveis				
TRANSFERÊNCIAS DE CAPITAL				
Transferências Intergovernamentais				
Transferências da União				
Participação na Receita da União				
Cota-Parte do FPM	37.861.687,	607.904,30		1.678.387.000,
Cota-Parte do IST	37.861.687,	607.904,30		1.678.387.000,
Cota-Parte do FRN	37.861.687,	607.904,30		1.633.305.000,
Cota-Parte do AIULCIG	35.646.124,	522.873,35		1.633.305.000,
				113.400.000,
	1.919.819,	3.067,37		252.000,
	230.254,	363,58		252.000,

SECRETARIA MUNICIPAL DE FINANÇAS


TABELA EXPLICATIVA DA EVOLUÇÃO DA RECEITA

DISCRIMINAÇÃO DA RECEITA	Recolha arrecadada nos dois exercícios anteriores a		Recolha Estimada para o exercício de
	19 88	19 89	
Cota-Parte do IUEE		81.600,00	504.000
Cota-Parte do Salário Educação			1.518.897.000
Outras Transferências da União			45.082.000
Transferências dos Estados			45.082.000
Outras Transferências do Estado			739.209.210
Outras Receitas de Capital			739.209.210
Outras Receitas			
T O T A L.....	147.974.178	2.152.549,76	3.693.301.920



NATUREZA DA DESPESA - CONSOLIDAÇÃO GERAL

ESPECIFICAÇÃO	Subelemento e item	Elemento	Categoria Econômica
<p>DESPESAS CORRENTES</p> <p>DESPESAS DE CUSTEIO</p> <p>PESSOAL</p> <p>Pessoal Civil</p> <p>Obrigações Patronais</p> <p>MATERIAL DE CONSUMO</p> <p>SERVIÇOS DE TERCEIROS E ENCARGOS</p> <p>Remuneração dos Serviços Pessoais</p> <p>Outros Serviços e Encargos</p> <p>DIVERSAS DESPESAS DE CUSTEIO</p> <p>Sentenças Judiciais</p> <p>Despesas de Exercício Anteriores</p> <p>TRANSFERÊNCIAS CORRENTES</p> <p>TRANSFERÊNCIAS INTRAGOVERNAMENTAIS</p> <p>TRANSFERÊNCIAS A INSTITUIÇÕES PRIVADAS</p> <p>Subvenções Sociais</p> <p>TRANSFERÊNCIAS A PESSOAS Inativos</p> <p>Pensionistas</p>	<p>743.035.710,</p> <p>81.840.000,</p> <p>203.376.000,</p> <p>158.244.000,</p> <p>43.854.000,</p> <p>114.390.000,</p> <p>1.500.000,</p> <p>3.840.000,</p> <p>6.000.000,</p> <p>9.000.000,</p> <p>4.500.000,</p>	<p>824.875.710,</p> <p>5.340.000,</p> <p>36.650.000,</p> <p>6.000.000,</p> <p>26.220.000,</p>	<p>1.269.765.710,</p> <p>1.191.835.710,</p> <p>77.930.000,</p>



NATUREZA DA DESPESA - CONSOLIDAÇÃO GERAL

ESPECIFICAÇÃO	Subelemento e Item	Elemento	Categoria Econômica
Salário Família	3.870.000,		
Apoio Financeiro a Estudantes	6.000.000,		
Outras Transferências a pessoas	2.850.000,	1.500.000,	
Encargos da Dívida Interna			
Juros da Dívida Contratada	1.500.000,	7.560.000,	2.423.536.210,
Contribuições para o PASEP			
DESPESAS DE CAPITAL		2.409.036.210,	
INVESTIMENTOS			
OBRAS E INSTALAÇÕES	1.692.246.210,		
EQUIPAMENTOS E MATERIAL PERMANENTE	716.790.000,		
INVERSÕES FINANCEIRAS		4.500.000,	
Aquisição e ou Desapropriação de Imóveis	4.500.000,		
TRANSFERÊNCIAS DE CAPITAL		10.000.000,	
TRANSFERÊNCIAS INTRAGOVERNAMENTAIS	10.000.000,		
TOTAL GERAL			3.693.301.920,



ADENDO V À PORTARIA SOF Nº 08, DE 04 DE FEVEREIRO DE 1985

ANEXO 6, DA LEI Nº 4.320/64

18

CÂMARA MUNICIPAL

ENTARIA 01.1 - Corpo Deliberativo e Secretaria da Câmara



PROGRAMA DE TRABALHO

E S P E C I F I C A Ç Ã O	PROJETOS	ATIVIDADES	TOTAL
LEGISLATIVO PROCESSO LEGISLATIVO AÇÃO LEGISLATIVA Transferência para atendimento às Despesas de Capital Transferência para Atendimento às Despesas Correntes	10.000.000,00	36.650.000,00	10.000.000,00 36.650.000,00




TOTAL →

10.000.000,00 36.650.000,00 46.650.000,00

GOVERNO MUNICIPAL ENTARIA 02.1 - Gabinete do Prefeito		PROGRAMA DE TRABALHO		
ESPECIFICAÇÃO	PROJETOS	ATIVIDADES	TOTAL	
ADMINISTRAÇÃO E PLANEJAMENTO ADMINISTRAÇÃO SUPERVISÃO E COORDENAÇÃO SUPERIOR Aquisição de Veículos Manutenção dos Serviços da Unidade	8.220.000,00		8.220.000,00	
			12.120.000,00	12.120.000,00
				
TOTAL 			8.220.000,00	20.340.000,00

20

ADENDO V À PORTARIA SOF Nº 08, DE 04 DE FEVEREIRO DE 1985
ANEXO 6, DA LEI Nº 4.320/64

- GOVERNO MUNICIPAL CAMENTARIA 02.2 - Procuradoria Geral, Conselho Comunitário, Administrativo e Controle Interno		PROGRAMA DE TRABALHO	
ESPECIFICAÇÃO	PROJETOS	ATIVIDADES	TOTAL
00	ADMINISTRAÇÃO E PLANEJAMENTO		
00	ADMINISTRAÇÃO		
00	ADMINISTRAÇÃO GERAL		
03	Manutenção dos Serviços da Procuradoria Geral	2.166.000,00	2.166.000,00
04	Manutenção dos Serviços dos Conselhos	2.166.000,00	2.166.000,00
			
TOTAL		4.332.000,00	4.332.000,00

ADENDO V À PORTARIA SOF Nº 08, DE 04 DE FEVEREIRO DE 1985

ANEXO 6, DA LEI Nº 4.320/64

21

SECRETARIA DE ADMINISTRAÇÃO

SECRETARIA 03.3- Departamentos de Recursos Humanos, Material, Patrimônio e Informá- PROGRAMA DE TRABALHO

tica

ESPECIFICAÇÃO	PROJETOS	ATIVIDADES	TOTAL
ADMINISTRAÇÃO E PLANEJAMENTO			
ADMINISTRAÇÃO			
SUPERVISÃO E COORDENAÇÃO SUPERIOR			
ADMINISTRAÇÃO GERAL	23.400.000,00		23.400.000,00
Aquisição de Móveis, Máquinas e Equipamentos			
Manutenção dos Serviços de Recursos Humanos, Material e Patrimônio		251.700.000,00	251.700.000,00
PROCESSAMENTO DE DADOS	11.760.000,00		11.760.000,00
Aquisição de Computador com Terminais			
ADMINISTRAÇÃO FINANCEIRA			
CONTROLE INTERNO			
Despesas Decorrentes de Sentenças Judiciais		1.50.000,00	1.500.000,00
COMUNICAÇÕES			
TELECOMUNICAÇÕES			
RADIODIFUSÃO			
Aquisição e Implantação de Centrais Telefônicas e Antenas Parabólicas	16.200.000,00		16.200.000,00
TOTAL	51.360.000,00	253200.000,00	304.560.000,00



ADENDO V À PORTARIA SOF Nº 08, DE 04 DE FEVEREIRO DE 1985

ANEXO 6, DA LEI Nº 4.320/64

ORGÃO 04 - SECRETARIA DE FINANÇAS
 UNIDADE ORÇAMENTÁRIA 04.4 - Departamento de Contabilidade, Tesouraria e Orçamentos

PROGRA

CÓDIGO	ESPECIFICAÇÃO	PROJETOS	ATIVIDADES
03000000.00	ADMINISTRAÇÃO E PLANEJAMENTO		
03070000.00	ADMINISTRAÇÃO		
03070200.00	SUPERVISÃO E COORDENAÇÃO SUPERIOR		
03070210.00	ADMINISTRAÇÃO GERAL		
03070211.06	Aquisição de Móveis e Maquinas	3.000.000,00	
03070212.06	Manutenção dos Serviços da Unidade		8.520.00
03080000.00	ADMINISTRAÇÃO FINANCEIRA		
03080300.00	ADMINISTRAÇÃO DE RECEITAS		
03080320.00	CONTROLE INTERNO		
03080330.00	DÍVIDA INTERNA		
03080332.07	Atendimento de Despesas de Exercícios Anteriores		3.840.00
03080332.08	Atendimento de Despesas com Juros e outros Encargos		1.500.00
TOTAL		3.000.000,00	13.860.00



ADENDO V À PORTARIA SOf Nº 08, DE 04 DE FEVEREIRO DE 1985

ANEXO 6, DA LEI Nº 4.320/64

ORÇÃO 05- SECRETARIA DE EDUCAÇÃO E CULTURA
UNIDADE ORÇAMENTARIA 05.5- Departamento de Ensino de 1º Grau

PROGRA

CÓDIGO	ESPECIFICAÇÃO	PROJETOS	ATIVIDADES
08000000.00	EDUCAÇÃO E CULTURA		
08420000.00	ENSINO FUNDAMENTAL		
08421880.00	ENSINO REGULAR		
08421881.07	Construção, Ampliação e Reforma de Unidades Escolares	531.075.480,00	
08421881.08	Aquisição de Veículos, Móveis, Máquinas e Equipamentos	29.400.000,00	
08421882.09	Manutenção dos Serviços da Unidade		347.295.000
08421900.00	EDUCAÇÃO PRE-ESCOLAR		
08421902.10	Manutenção dos Serviços do Pré-Escolar		6.555.000
08470000.00	Assistência a Educandos		
08472390.00	TRANSPORTE ESCOLAR		
08472392.11	Custeio dos Transportes para Estudantes		6.000.000
15000000.00	ASSISTÊNCIA E PREVIDÊNCIA		
15810000.00	ASSISTÊNCIA		
15810310.00	ASSISTÊNCIA FINANCEIRA		
15810312.12	Subvenções a Instituições Privadas		3.000.000
TOTAL		560.475.480,00	362.850.000



[Handwritten signature]